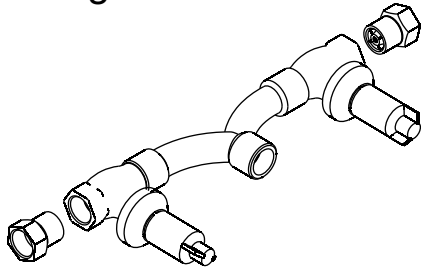


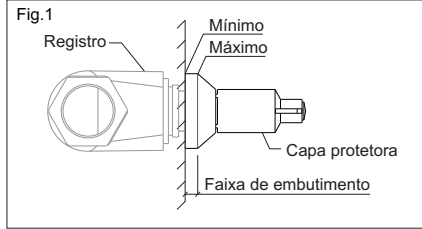
Base de misturador higiênico MVS e 1/4V



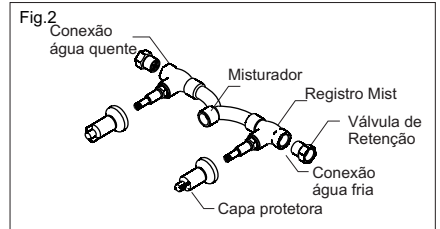
Meber

Instalação de Instalação

1. Para perfeita instalação, certifique-se que o revestimento final ficará dentro da **faixa de embutimento** indicada na **capa protetora**. (Fig.1)



1. Ajuste o corpo do **misturador** na parede.
2. Conecte as entradas de **água quente e fria** as válvulas de redução e as válvulas de retenção aos registros do misturador.



Funcionamento, uso e manutenção

- Uso exclusivo em instalações prediais de água quente e fria.

Assistência Técnica

Caso seja necessário, a Meber dispõe de todos os componentes para reposição deste produto. Utilize os postos autorizados de Assistência Técnica Meber ou nos contate para quaisquer esclarecimentos.