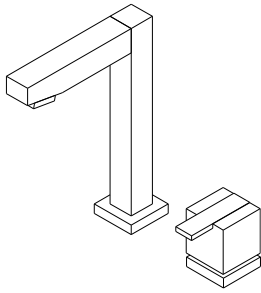


Torneira lavatório balcão 1191 C 215

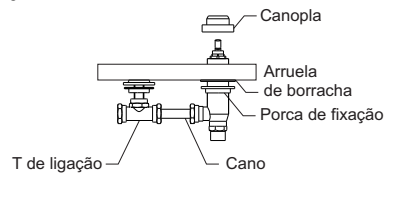


Meber

Instrução de Instalação

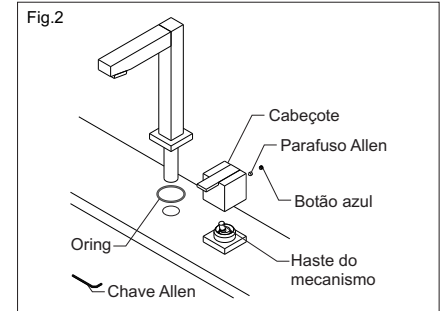
1. Posicione o **registro** no balcão.
2. Enrosque a **canopla** para fixar o **registro** e sua conexão sob o balcão. (Fig.1)

Fig.1



3. Coloque o **volante** na **haste do mecanismo** e em seguida fixe-o com os **parafusos Allen**.
4. Coloque o **botão azul** para dar acabamento.
5. Posicione a **bica** juntamente com o **oring** no orifício da louça. (Fig.2)

Fig.2

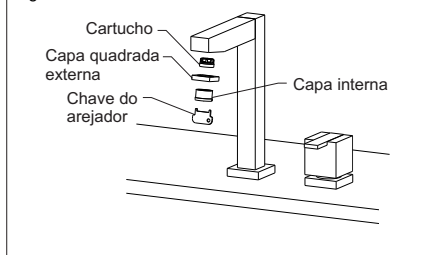


Rua Joana Guindani Tonello, 3000 - 95700-000 - Bento Gonçalves - RS - Caixa postal 239 - Fone: (54) 3455 3333 - Fax: (54) 3455 3300 - assistencia.tecnica@meber.com.br

Limpeza do arejador

6. Use a **chave do arejador** para tirar o **arejador**.
7. Limpe-o em água corrente.
8. Monte-o novamente o **arejador** e fixe-o com a **chave do arejador**. (Fig.3)

Fig.3



Funcionamento, uso e manutenção

- Uso exclusivo em instalações prediais de água quente e fria.
- Limpe periodicamente o seu produto apenas com um pano macio, água e sabão neutro. Não use palha de aço, ou produtos químicos.

Assistência Técnica

Caso seja necessário, a Meber dispõe de todos os componentes para reposição deste produto. Utilize os postos autorizados de Assistência Técnica Meber ou nos contate para quaisquer esclarecimentos.