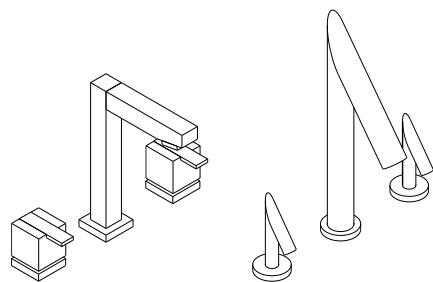


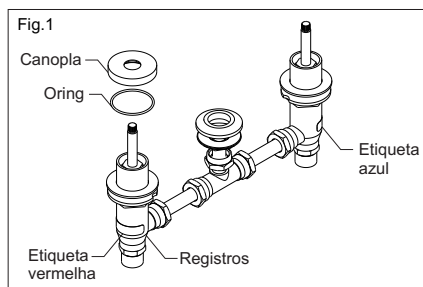
Misturador lavatório balcão 1880 C 215/ C 90



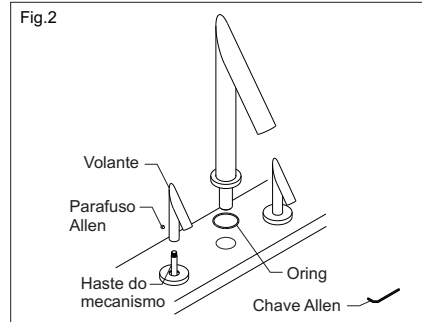
Meber

Instrução de Instalação

1. Posicione os **registros** no balcão observando a cor da **etiqueta** fixada na base deles. **Etiqueta vermelha** indica água quente (lado esquerdo) e **etiqueta azul** indica água fria (lado direito).
2. Enrosque a **canopla** para fixar os **registros** e suas conexões sob o balcão. (Fig.1)



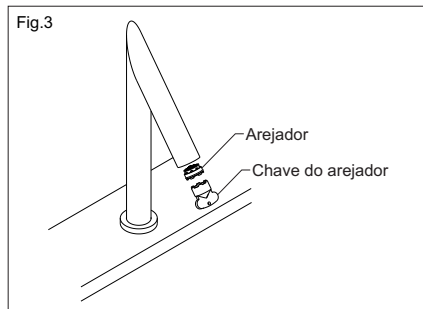
3. Coloque o **volante** na **haste do mecanismo** e em seguida fixe-o com os **parafusos Allen**.
4. Para o misturador C 215 acrescente os botões vermelho e azul para dar acabamento.
5. Posicione a **bica** juntamente com o **oring** no orifício da louça. (Fig.2)



Rua Joana Guindani Tonello, 3000 · 95700-000 · Bento Gonçalves · RS · Caixa postal 239 · Fone: (54) 3455 3333 · Fax: (54) 3455 3300 · assistencia.technica@meber.com.br

Limpeza do arejador

6. Use a **chave do arejador** para tirá-lo.
7. Limpe-o em água no contra fluxo.
8. Monte-o novamente e fixe-o com a **chave do arejador**. (Fig.3)



Funcionamento, uso e manutenção

- Uso exclusivo em instalações prediais de água quente e fria.
- Limpe periodicamente o seu produto apenas com um pano macio, água e sabão neutro. Não use palha de aço, ou produtos químicos.

Assistência Técnica

Caso seja necessário, a Meber dispõe de todos os componentes para reposição deste produto. Utilize os postos autorizados de Assistência Técnica Meber ou nos contate para quaisquer esclarecimentos.