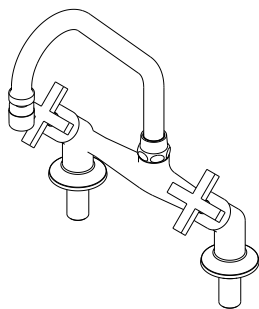


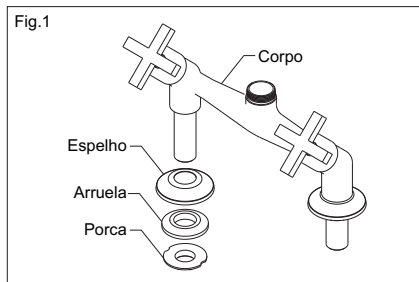
## Misturador cozinha balcão 3002 e 3006



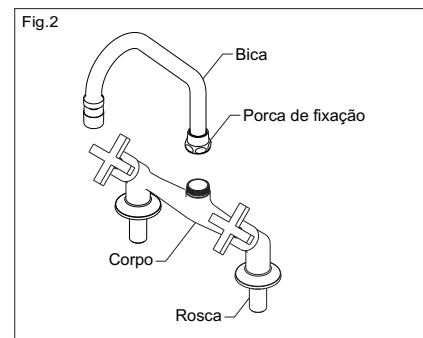
# Meber

### Instrução de Instalação

1. Encaixe os **espelhos** no **corpo** do misturador e fixe-o na pia através das **porcas** de fixação juntamente com as **arruelas** de vedação. (Fig. 1)



2. Encaixe a **bica** no **corpo** do misturador e fixe-a apertando a **porca de fixação da bica** com chave adequada.  
3. Enrosque os flexíveis de entrada d'água nas **roscas** do misturador. (Fig 2)



Rua Joana Guindani Tonello, 3000 · 95700-000 · Bento Gonçalves · RS · Caixa postal 239 · Fone: (54) 3455 3333 · Fax: (54) 3455 3300 · assistencia.tecnica@meber.com.br

### Procedimento para limpeza do arejador

- Desenrosque o arejador da torneira e lave-o em água no contra fluxo;
- Monte-o novamente.

### Funcionamento, uso e manutenção

- Uso exclusivo em instalações prediais de água quente e fria.
- Limpe periodicamente o seu produto apenas com um pano macio, água e sabão neutro. Não use palha de aço, ou produtos químicos.

### Assistência Técnica

Caso seja necessário, a Meber dispõe de todos os componentes para reposição deste produto. Utilize os postos autorizados de Assistência Técnica Meber ou nos contate para quaisquer esclarecimentos.