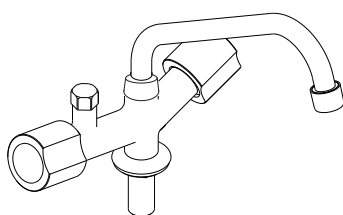


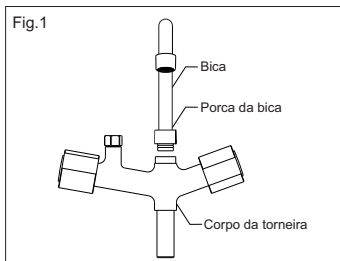
Torneira balcão filtro 1177



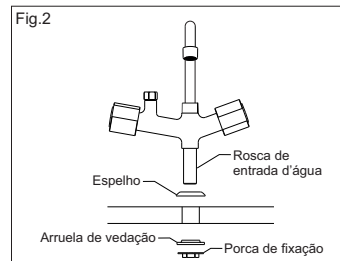
Meber

Instrução de Instalação

1. Encaixe a **bica** no **corpo da torneira** e fixe-a apertando a **porca da bica** com uma chave adequada. (Fig.1)



2. Posicione o **espelho** no **corpo da torneira**.
3. Insira a torneira na louça.
4. Encaixe a **arruela de vedação** e enrosque a **porca de fixação** no **corpo da torneira** dando o aperto.
5. Enrosque o flexível de ligação na **rosca de entrada d'água**. (Fig.2)



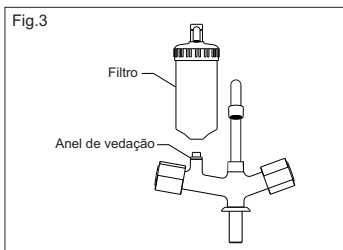
Rua Joana Guindani Tonello, 3000 - 95706-300 - Bento Gonçalves - RS - Caixa postal 239 - Fone: (54) 3455 3333 - assistencia.technica@meber.com.br

Instrução de Instalação do filtro

Obs.: O filtro não acompanha o produto.

6. Desenrosque o tampão deixando apenas o **anel de vedação**.

7. Enrosque o **filtro**. (Fig.3)



Funcionamento, uso e manutenção

- Uso exclusivo em instalações prediais de água quente e fria.

- Limpe periodicamente o seu produto apenas com um pano macio, água e sabão neutro. Não use palha de aço, ou produtos químicos.

- Recomendamos aplicação de cera líquida à base de silicone para proteção dos produtos cromados, instalados em imóveis fechados por longos períodos ou que estejam em locais onde a atmosfera é considerada agressiva, como nas áreas litorâneas.

Assistência Técnica

Caso seja necessário, a Meber dispõe de todos os componentes para reposição deste produto. Utilize os postos autorizados de Assistência Técnica Meber ou nos contate para quaisquer esclarecimentos.