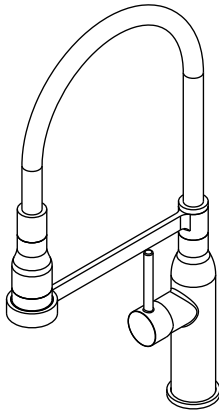


Monocomando cozinha BA 2884



Pressão mínima de trabalho 12 MCA

Meber

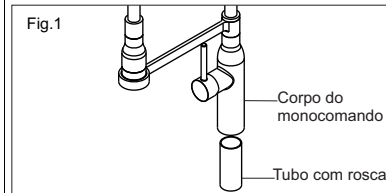
Atenção: Não é recomendada a instalação deste produto em pias de aço inoxidável.

Antes de instalar:

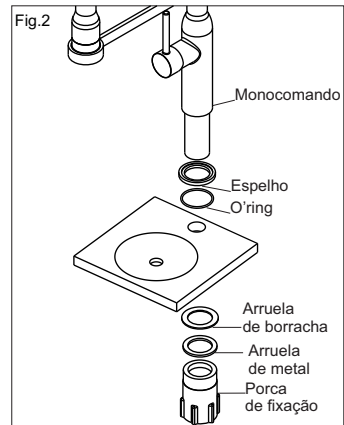
- A. Lave cuidadosamente as tubulações para eliminar qualquer tipo de resíduo.
 B. Caso o monocomando seja instalado em pedra recomendamos que o diâmetro do furo seja de 35mm.
 C. As pressões de trabalho da água quente e fria devem ser iguais e devem estar entre 12m e 40m de coluna d'água. A temperatura máxima de trabalho é de 65°C.

Instrução de Instalação

1. Enrosque o **tubo com rosca** no **corpo do monocomando**. (Fig.1)

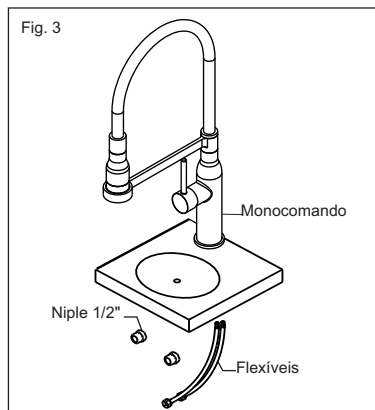


2. Posicione o corpo do **monocomando** na louça encaixando o **espelho** e o **o'ring** de vedação na parte inferior do corpo do **monocomando**. Certifique-se que o **espelho** e o **o'ring** fiquem sobre a louça. Em seguida, na parte inferior da louça encaixe a **arruela de borracha** e a **arruela de metal** e em seguida com a **porca de fixação** aperte corretamente o monocomando. (Fig.2)



Rua Joana Guindani Tonello, 3000 · 95706-300 · Bento Gonçalves · RS · Caixa postal 239 · Fone: (54) 3455 3333 · assistencia.technica@meber.com.br

3. Enrosque os **flexíveis** de água quente e fria na parte inferior do **corpo** monocomando, **dê o aperto apenas com a mão** sem utilizar fita veda rosca e em seguida, enrosque a outra extremidade nas **conexões de parede** ou nos **nipples de 1/2"**. (Fig.3)



Funcionamento, uso e manutenção

- Uso exclusivo em instalações prediais de água quente e fria.
- Limpe periodicamente o seu produto apenas com um pano macio, água e sabão neutro. Não use palha de aço, ou produtos químicos.
- Recomendamos aplicação de cera líquida à base de silicone para proteção dos produtos cromados, instalados em imóveis fechados por longos períodos ou que estejam em locais onde a atmosfera é considerada agressiva, como nas áreas litorâneas.

Assistência Técnica

Caso seja necessário, a Meber dispõe de todos os componentes para reposição deste produto. Utilize os postos autorizados de Assistência Técnica Meber ou nos contate para quaisquer esclarecimentos.