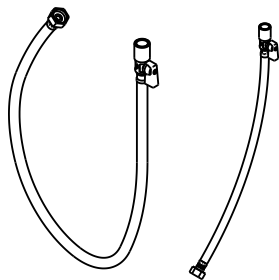


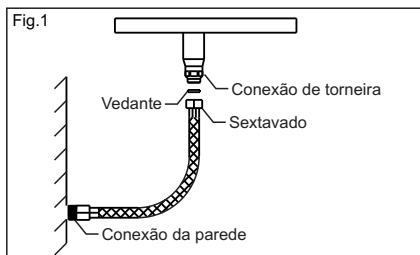
## Engate flexível 3100 e 3040 com registro integrado



# Meber

### Instrução de instalação

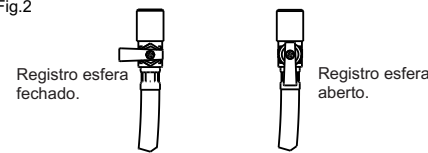
1. Passe fita de vedação na rosca externa do flexível e enrosque-o na **conexão da parede**.
2. Posicione o **vedante** dentro do **sextavado** do flexível e enrosque-o na **conexão da torneira**. (Fig. 1)



### Funcionamento

- Estes flexíveis possuem um registro esfera integrado para abrir ou fechar a passagem d'água facilitando eventuais reparos ou até controlando a vazão d'água. (Fig. 2)

Fig.2



### Uso e manutenção

- Uso exclusivo em instalações prediais de água quente e fria.
- Limpe periodicamente o seu produto apenas com um pano macio, água e sabão neutro. Não use palha de aço, ou produtos químicos.

### Assistência Técnica

Caso seja necessário, a Meber dispõe de todos os componentes para reposição deste produto. Utilize os postos autorizados de Assistência Técnica Meber ou nos contate para quaisquer esclarecimentos.